


Standorte 1

Name: _____

Lies den Text genau und zeichne die Personen und Fahrzeuge an die richtigen Stellen des Planes ein! Male die Zeichnung entsprechend der Vorgaben im Text richtig an!

1. Lisa steht nicht direkt vor dem Schwimmbad. Sie biegt gerade rechts um die Ecke von der Burg- in die Wasserstraße. Die rote Schwimmbadtür ist nicht mehr weit entfernt.
2. Justus spielt im Hof Fußball. Er steht nicht in der Nähe des Baumes. Die Häuserdächer sind braun.
3. Frau Mattes läuft die Marktstraße entlang, sie war im Schwimmbad und geht nun nach Hause. Sie läuft gerade in unmittelbarer Nähe der Hofeinfahrt und kann Justus Ball sehen.
4. Ein rotes Auto fährt die Marktstraße entlang und steht an der Kreuzung zur Wasserstraße.
5. Drei Kinder stehen vor der Schwimmbadtür.
6. Ein blauer LKW biegt von der Wasserstraße in die Burgstraße.
7. Auf der Wasserstraße sind alle Haustüren grün.
8. Male alle Pflanzen im Bild ansprechend aus!




Standorte 2

Name: _____

Lies den Text genau und zeichne die Personen und Fahrzeuge an die richtigen Stellen des Planes ein! Male die Zeichnung entsprechend der Vorgaben im Text richtig an!

1. Am Zebrastreifen gegenüber der Schule stehen drei Kinder.
2. Marina wohnt auf dem Apfelweg im Haus mit der Tanne. Sie schaut aus dem Fenster.
3. Auf dem Schulhof spielen einige Kinder. Das Schuldach ist rot.
4. Drei Autos fahren die Schulstraße entlang. Eines ist rot, eines blau und eines ist grün.
5. Aus den Schornsteinen kommt Rauch. Die Häuserdächer sind rot.
6. Hinter dem Schulgebäude auf dem Apfelweg sieht man einen Motorradfahrer.
7. Aus dem Fenster der Schule, in der zweiten Etage, schaut eine Lehrerin heraus und winkt.
8. An der Schultreppe läuft ein Hund herum.
9. Male alle Zäune braun an!




Standorte 3

Name: _____


Lies den Text genau und zeichne die Personen und Fahrzeuge an die richtigen Stellen des Planes ein! Male die Zeichnung entsprechend der Vorgaben im Text richtig an!

1. Zwei Kinder kaufen sich ein Eis am Eiswagen. Die Werbung auf dem Eiswagen ist bunt.
2. Ein gelber Kleinwagen biegt von der Gustavstraße in die Almstraße.
3. Frau Meyer kommt gerade aus der Bäckerei. Ihr Hund ist am roten Hydranten angebunden.
4. Am Baum auf der Almstraße steht ein Fahrrad.
5. Auf der Gustavstraße hat ein Haus einen Balkon. Dort wachsen viele bunte Blumen in Kästen.
6. Die Ampel leuchtet rot.
7. Jemand hat eine Mütze verloren. Sie liegt mitten auf der Straße in der Nähe des Gullis.
8. Schreibe Hausnummern an die einzelnen Häuser.
9. Die Bäume tragen ein grünes Blätterkleid.



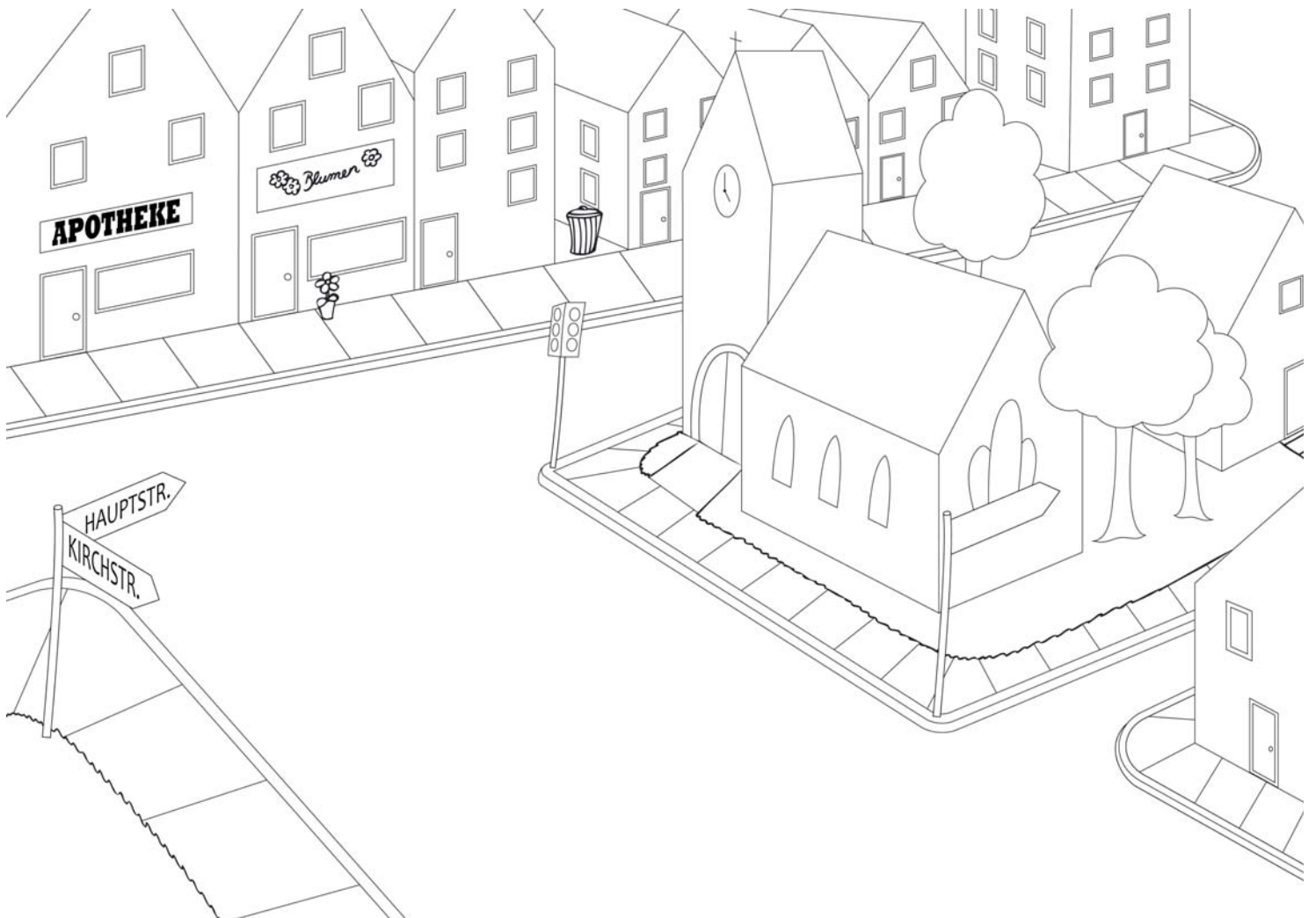
Lies den Text genau und zeichne die Personen und Fahrzeuge an die richtigen Stellen des Planes ein! Male die Zeichnung entsprechend der Vorgaben im Text richtig an!

1. Die Feuerwehr muss zu einem Großeinsatz. Zeichne viele Feuerwehrfahrzeuge, die den Apfelweg entlang fahren.
2. Die Äpfel am Apfelbaum sind rot und reif.
3. Neugierige Nachbarn stehen im Vorgarten neben der Feuerwache.
4. Auf der Bank sitzt ein älteres Ehepaar mit einem Hund.
5. Ein blauer Luftballon fliegt über die Häuser hinweg.
6. Ein Fahrradfahrer fährt den Apfelweg entlang.
7. Zeichne die Häuser nach oben hin fertig.




Lies den Text genau und zeichne die Personen und Fahrzeuge an die richtigen Stellen des Planes ein! Male die Zeichnung entsprechend der Vorgaben im Text richtig an!

1. Beschrifte das Schild der Turmgasse.
2. Die Kirche wurde aus grauen Steinen gebaut und das Dach wurde mit roten Dachziegeln gedeckt.
3. Vor der Apotheke steht eine Frau.
4. Zwei Autos fahren die Hauptstraße entlang, eines davon ist rot.
5. Die Ampel leuchtet grün. Eine Ampel fehlt, zeichne sie ein.
6. Ein LKW fährt die Kirchstraße in Richtung Hauptstraße entlang.
7. Zeichne in alle Fenster Gardinen.
8. Vor dem Blumenladen stehen viele Blumentöpfe.
9. Vor der Kirche steht der Pfarrer.



Lies den Text genau und zeichne die Personen und Fahrzeuge an die richtigen Stellen des Planes ein! Male die Zeichnung entsprechend der Vorgaben im Text richtig an!

1. Die Gardinen in den Fenstern über dem Kiosk sind vergilbt.
2. Auf dem Spielplatz schaukelt ein Mädchen und zwei Jungen wippen.
3. Ein silbernes Auto biegt von der Blumenstraße in die Schulstraße.
4. Auf dem Bürgersteig der Blumenstraße sieht man insgesamt drei Personen und zwei Hunde.
5. Mitten auf der Kreuzung steht ein Polizist und regelt den Verkehr.
6. Vom Spielplatz aus rollt ein roter Ball auf die Straße.
7. Zeichne die Hausnummern ein!
8. Zeichne drei Straßenlaternen ein!
9. Begrüne die Pflanzen!




Standorte 7

Name: _____


Lies den Text genau und zeichne die Personen und Fahrzeuge an die richtigen Stellen des Planes ein! Male die Zeichnung entsprechend der Vorgaben im Text richtig an!

1. Auf dem Bollweg fährt ein Mofafahrer.
2. Qualm steigt aus den Schornsteinen auf.
3. Zwei Frauen überqueren die Kampstraße auf dem Zebrastreifen.
4. Vor dem Zebrastreifen hält ein grünes Auto.
5. Vor dem Kino stehen drei Leute. Ein Mann und zwei Frauen.
6. Der Kino Schriftzug leuchtet gelb.
7. Der Schriftzug vom Café leuchtet blau.
8. Zeichne Gardinen in alle Fenster!
9. Ein Hund biegt vom Bollweg in die Kampstraße.



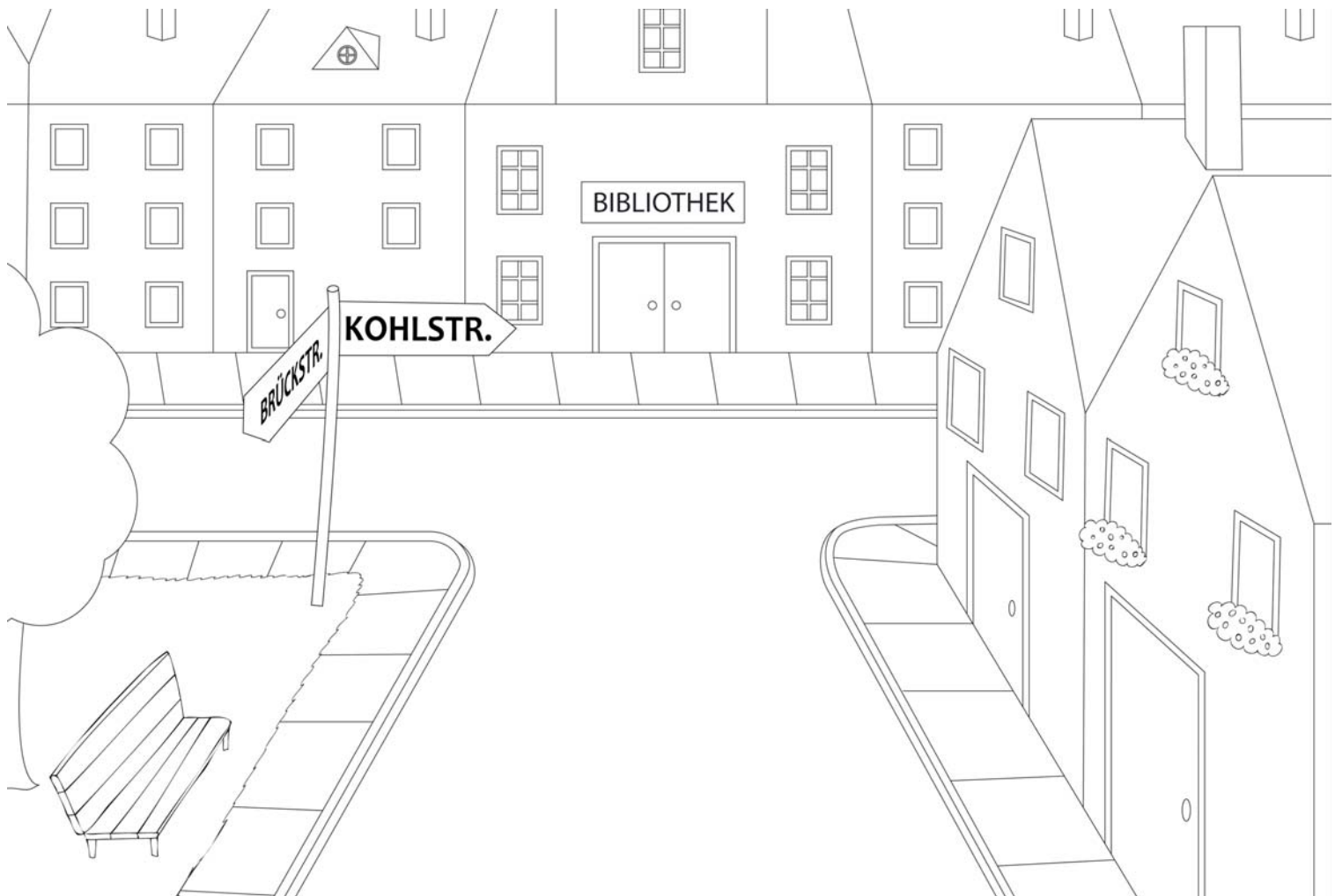
Lies den Text genau und zeichne die Personen und Fahrzeuge an die richtigen Stellen des Planes ein! Male die Zeichnung entsprechend der Vorgaben im Text richtig an!

1. Corinna wirft einen Brief in den gelben Briefkasten vor dem Museum.
2. Tom schaut sich den großen grauen Dinosaurier vor dem Museum an.
3. Auf dem Privatweg laufen zwei Hunde herum.
4. Der Storchenschnabel leuchtet orange.
5. Auf der Villenstraße fahren zwei große, schwarze Autos.
6. Vor dem Museum stehen vier Menschen.
7. Auf der Museumsstraße fahren zwei Radfahrer. Der eine radelt in Richtung Villenstraße und der andere in die entgegengesetzte Richtung.
8. Die Gegend ist hier ist reich begrünt.
9. Die Fensterrahmen des Museums wurden rot gestrichen.



Lies den Text genau und zeichne die Personen und Fahrzeuge an die richtigen Stellen des Planes ein! Male die Zeichnung entsprechend der Vorgaben im Text richtig an!

1. An der Kreuzung Kohlstraße und Brückstraße hat es einen Unfall mit zwei Fahrzeugen gegeben.
2. Auf der Parkbank an der Brückstraße sitzt eine Mutter mit ihren zwei kleinen Kindern.
3. Ein Polizeiauto kommt von der Brückstraße zur Kohlstraße gefahren.
4. Aus den Häuserfenstern der Häuser an der Brückstraße schauen neugierige Menschen.
5. Das Bibliotheksschild ist orange.
6. Ein Hund hebt sein Bein an dem Baum.
7. Zeichne einen Zebrastreifen auf die Kohlstraße.
8. Gib den Häusern Hausnummern.
9. Zeichne dich selber in das Bild. Wo möchtest du am liebsten sein?



Lies den Text genau und zeichne die Personen und Fahrzeuge an die richtigen Stellen des Planes ein! Male die Zeichnung entsprechend der Vorgaben im Text richtig an!

1. Ein LKW liefert Ware an und parkt vor dem Supermarkt.
2. Ein rotes Auto biegt vom Kirschweg nach links in die Parkstraße ab.
3. Auf der Parkstraße sieht man viele Fußgänger den Bürgersteig benutzen.
4. Jochen wohnt auf dem Kirschweg, direkt gegenüber vom Supermarkt und er schaut gerade aus dem Fenster.
5. Auf dem Dach des Supermarktes sitzen viele schwarze Vögel.
6. Dort wo du die vielen Tannen siehst, führt ein Zebrastrreifen über die Straße.
7. Im Garten spielen drei Kinder mit ihren Puppen.
8. Die Haustüren aller Häuser sind grün.
9. Ein Hubschrauber fliegt oberhalb der Tannen entlang.

